

ОТЧЕТ О ФИНАНСОВЫХ РЕЗУЛЬТАТАХ ДЕЯТЕЛЬНОСТИ УЧРЕЖДЕНИЯ

на 01 января 2024 г.

Учреждение

МБДОУ "Д/с с. Стрелецкое"

Обособленное подразделение

Учредитель

Наименование органа, осуществляющего полномочия учредителя

Периодичность: годовая

Единица измерения: руб.

Форма по ОКУД

КОДЫ

0503721

Дата

01.01.2024

по ОКПО

ИНН

3121002424

по ОКТМО

14658456

по ОКПО

ИНН

Глава по БК

871

по ОКЕИ

383

Наименование показателя	Код строки	Код аналитики	Деятельность с целевыми средствами	Деятельность по государственному заданию	Приносящая доход деятельность	Итого
1	2	3	4	5	6	7
Доходы (стр.030 + стр.040 + стр.050 + стр.060 + стр.070 + стр.090 + стр.100 + стр.110)						
<i>Доходы от собственности</i>	010	100		9 277 798.19	174 629.15	9 452 427.34
	030	120				
<i>Доходы от оказания платных услуг (работ), компенсаций затрат</i>	040	130		9 265 578.07	174 629.15	9 440 207.22
Доходы от оказания платных услуг (работ)	040	131		9 265 578.07	174 629.15	9 440 207.22
<i>Штрафы, пени, неустойки, возмещения ущерба</i>	050	140				
<i>Безвозмездные поступления текущего характера</i>	060	150				
<i>Безвозмездные поступления капитального характера</i>	070	160				
<i>Доходы от операций с активами</i>	090	170		- 51 000.00		- 51 000.00
Доходы от выбытия активов	090	172		99 846.00		99 846.00
Доходы от оценки активов и обязательств	090	176		- 150 846.00		- 150 846.00


Наименование показателя	Код строки	Код аналитики	Деятельность с целевыми средствами	Деятельность по государственному заданию	Приносящая доход деятельность	Итого
1	2	3	4	5	6	7
<i>Прочие доходы</i>	100	180	-	-	-	-
<i>Безвозмездные нецелевые поступления в сектор государственного управления</i>	110	190	-	63 220.12	-	63 220.12
Безвозмездные нецелевые поступления текущего характера от сектора государственного управления и организаций государственного сектора	110	191	-	63 220.12	-	63 220.12
Расходы (стр.160 + стр.170 + стр. 190 + стр.210 + стр. 230 + стр. 240 + стр. 250 + стр. 260 + стр. 270)	150	200	-	8 888 125.17	50 748.42	8 938 873.59
<i>Оплата труда и начисления на выплаты по оплате труда</i>	160	210	-	7 430 114.47	-	7 430 114.47
Заработная плата	160	211	-	5 706 208.89	-	5 706 208.89
Начисления на выплаты по оплате труда	160	213	-	1 723 905.58	-	1 723 905.58
<i>Оплата работ, услуг</i>	170	220	-	881 387.77	-	881 387.77
Услуги связи	170	221	-	6 725.55	-	6 725.55
Коммунальные услуги	170	223	-	593 015.18	-	593 015.18
Работы, услуги по содержанию имущества	170	225	-	82 298.08	-	82 298.08
Прочие работы, услуги	170	226	-	199 348.96	-	199 348.96
<i>Обслуживание долговых обязательств</i>	190	230	-	-	-	-
<i>Безвозмездные перечисления текущего характера организациям</i>	210	240	-	-	-	-
<i>Безвозмездные перечисления бюджетам</i>	230	250	-	-	-	-
<i>Социальное обеспечение</i>	240	260	-	8 157.21	-	8 157.21
Социальные пособия и компенсации персоналу в денежной форме	240	266	-	8 157.21	-	8 157.21
<i>Расходы по операциям с активами</i>	250	270	-	474 376.52	50 748.42	525 124.94
Амортизация	250	271	-	107 977.90	-	107 977.90
Расходование материальных запасов	250	272	-	366 398.62	50 748.42	417 147.04
<i>Безвозмездные перечисления капитального характера организациям</i>	260	280	-	-	-	-

Наименование показателя	Код строки	Код аналитики	Деятельность с целевыми средствами	Деятельность по государственному заданию	Приносящая доход деятельность	Итого
1	2	3	4	5	6	7
<i>Прочие расходы</i>	270	290	-	94 089.20	-	94 089.20
Налоги, пошлины и сборы	270	291	-	94 089.20	-	94 089.20
Чистый операционный результат (стр.301 - стр.302); (стр.310 + стр.410)	300		-	389 673.02	123 880.73	513 553.75
<i>Операционный результат до налогообложения (стр.010 - стр.150)</i>	301		-	389 673.02	123 880.73	513 553.75
<i>Налог на прибыль</i>	302					-
Операции с нефинансовыми активами (стр.320 + стр.330 + стр.350 + стр.360 + стр.370+ стр.380 + стр.390 + стр.400)	310		-	- 139 301.75	- 34 927.93	- 174 229.68
<i>Чистое поступление основных средств</i>	320		-	- 4 000.08	-	- 4 000.08
в том числе: увеличение стоимости основных средств	321	310	-	103 977.82	-	103 977.82
уменьшение стоимости основных средств	322	41X	-	107 977.90	-	107 977.90
<i>Чистое поступление нематериальных активов</i>	330		-	-	-	-
в том числе: увеличение стоимости нематериальных активов	331	320				-
уменьшение стоимости нематериальных активов	332	42X				-
<i>Чистое поступление непроизведенных активов</i>	350		-	- 150 846.00	-	- 150 846.00
в том числе: увеличение стоимости непроизведенных активов	351	330				-
уменьшение стоимости непроизведенных активов	352	43X	-	150 846.00	-	150 846.00
<i>Чистое поступление материальных запасов</i>	360		-	30 544.33	- 34 927.93	- 4 383.60
в том числе: увеличение стоимости материальных запасов	361	340	-	396 942.95	15 820.49	412 763.44
уменьшение стоимости материальных запасов	362	440	-	366 398.62	50 748.42	417 147.04
<i>Чистое поступление прав пользования</i>	370		-	-	-	-
в том числе: увеличение стоимости прав пользования	371	350				-
уменьшение стоимости прав пользования	372	450				-
<i>Чистое поступление биологических активов</i>	380		-	-	-	-
в том числе:						
увеличение стоимости биологических активов	381	360				-
уменьшение стоимости биологических активов	382	46X				-
<i>Чистое изменение затрат на изготовление готовой продукции (работ, услуг)</i>	390		-	-	-	-

Наименование показателя	Код строки	Код аналитики	Деятельность с целевыми средствами	Деятельность по государственному заданию	Приносящая доход деятельность	Итого
1	2	3	4	5	6	7
в том числе: увеличение затрат	391	x	-	8 794 035.97	50 748.42	8 844 784.39
уменьшение затрат	392	x	-	8 794 035.97	50 748.42	8 844 784.39
<i>Чистое изменение затрат на биотрансформацию</i>	395		-	-	-	-
в том числе:						
увеличение затрат	396	x	-	-	-	-
уменьшение затрат	397	x	-	-	-	-
<i>Чистое изменение расходов будущих периодов</i>	400	x	-	- 15 000.00	-	- 15 000.00
Операции с финансовыми активами и обязательствами (стр.420 - стр.510)	410		-	528 974.77	158 808.66	687 783.43
Операции с финансовыми активами (стр. 430 + стр. 440 + стр. 450 + стр. 460 + стр. 470 + стр. 480)	420		-	360 658.24	162 061.26	522 719.50
<i>Чистое поступление денежных средств и их эквивалентов</i>	430		-	264 540.48	147 630.67	412 171.15
в том числе: поступление денежных средств и их эквивалентов	431	510	-	9 285 252.67	175 810.57	9 461 063.24
выбытие денежных средств и их эквивалентов	432	610	-	9 020 712.19	28 179.90	9 048 892.09
<i>Чистое поступление ценных бумаг, кроме акций</i>	440		-	-	-	-
в том числе: увеличение стоимости ценных бумаг, кроме акций и иных финансовых инструментов	441	520	-	-	-	-
уменьшение стоимости ценных бумаг, кроме акций и иных финансовых инструментов	442	620	-	-	-	-
<i>Чистое поступление акций и иных финансовых инструментов</i>	450		-	-	-	-
в том числе: увеличение стоимости акций и иных финансовых инструментов	451	530	-	-	-	-
уменьшение стоимости акций и иных финансовых инструментов	452	630	-	-	-	-
<i>Чистое предоставление займов (ссуд)</i>	460		-	-	-	-
в том числе: увеличение задолженности по предоставленным займам (ссудам)	461	540	-	-	-	-
уменьшение задолженности по предоставленным займам (ссудам)	462	640	-	-	-	-
<i>Чистое поступление иных финансовых активов</i>	470		-	-	-	-
в том числе: увеличение стоимости иных финансовых активов	471	550	-	-	-	-
уменьшение стоимости иных финансовых активов	472	650	-	-	-	-
<i>Чистое увеличение дебиторской задолженности</i>	480		-	96 117.76	14 430.59	110 548.35
в том числе: увеличение дебиторской задолженности	481	560	-	9 380 220.53	179 808.76	9 560 029.29
уменьшение дебиторской задолженности	482	660	-	9 284 102.77	165 378.17	9 449 480.94

Наименование показателя	Код строки	Код аналитики	Деятельность с целевыми средствами	Деятельность по государственному заданию	Приносящая доход деятельность	Итого
1	2	3	4	5	6	7
Операции с обязательствами (стр.520 + стр.530 + стр.540+ стр.550+ стр.560)	510		-	- 168 316.53	3 252.60	- 165 063.93
<i>Чистое увеличение задолженности по внутренним привлеченным займам</i>	520		-	-	-	-
в том числе: увеличение задолженности по внутренним привлеченным займам	521	710				-
уменьшение задолженности по внутренним привлеченным займам	522	810				-
<i>Чистое увеличение задолженности по внешним привлеченным займам</i>	530		-	-	-	-
в том числе: увеличение задолженности по внешним привлеченным займам	531	720				-
уменьшение задолженности по внешним привлеченным займам	532	820				-
<i>Чистое увеличение прочей кредиторской задолженности</i>	540		-	524.82	3 252.60	3 777.42
в том числе: увеличение прочей кредиторской задолженности	541	730		12 382 047.06	26 252.89	12 408 299.95
уменьшение прочей кредиторской задолженности	542	830		12 381 522.24	23 000.29	12 404 522.53
<i>Чистое изменение доходов будущих периодов</i>	550	x				-
<i>Чистое изменение резервов предстоящих расходов</i>	560	x	-	- 168 841.35	-	- 168 841.35

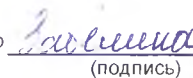
Руководитель


(подпись)

Ганжа Л.Г.

(расшифровка подписи)

Главный бухгалтер


(подпись)

Забелина И.С.

(расшифровка подписи)

Централизованная бухгалтерия

(наименование, ОГРН, ИНН, КПП, местонахождение)

Руководитель

(уполномоченное лицо)

(должность)

(подпись)

(расшифровка подписи)

Исполнитель

(подпись)

(должность)

(расшифровка подписи)

(телефон, e-mail)

"15" марта 2024 г.

Номер забалансового счета	Наименование забалансового счета, показателя	Код строки	На начало года				На конец отчетного периода			
			деятельность с целевыми средствами	деятельность по государственному заданию	приносящая доход деятельность	итого	деятельность с целевыми средствами	деятельность по государственному заданию	приносящая доход деятельность	итого
1	2	3	4	5	6	7	8	9	10	11
29	Расчеты по исполнению денежных обязательств через третьих лиц	290								
30	Акции по номинальной стоимости	300								
31	Сметная стоимость создания (реконструкции) объекта концессии	310								
32	Доходы от инвестиций на создание и (или) реконструкцию объекта концессии	320								
33	Финансовые активы в управляющих компаниях	330								
35	Доходы и расходы по долгосрочным договорам строительного подряда	350								
49	Непризнанный результат объекта инвестирования	360								

Руководитель

(подпись)

Ганжа Л.Г.

(расшифровка подписи)

Главный бухгалтер

(подпись)

Забезина И.С.

(расшифровка подписи)

Централизованная бухгалтерия

(наименование ОГРН, ИНН, КПП, местонахождение)

Руководитель

(уполномоченное лицо)

(должность)

(подпись)

(расшифровка подписи)

Исполнитель

(должность)

(подпись)

(расшифровка подписи)

(телефон, e-mail)

"15" марта 2024 г

А К Т И В	Код стро- ки	На начало года				На конец отчетного периода			
		деятельность с целевыми средствами	деятельность по государственному заданию	приносящая доход деятельность	итого	деятельность с целевыми средствами	деятельность по государственному заданию	приносящая доход деятельность	итого
1	2	3	4	5	6	7	8	9	10
Расчеты по займам (ссудам) (020700000), всего	270								
из них:									
из них: долгосрочные	271								
Прочие расчеты с дебиторами (021000000), всего	280								
из них:									
из них: расчеты по налоговым вычетам по НДС (021010000)	282								
Вложения в финансовые активы (021500000)	290								
Итого по разделу II (стр. 200+стр. 240+стр. 250+стр. 260+стр. 270+стр. 280+стр. 290)	340		35 396.74	6 907.29	42 304.03		296 267.99	154 537.96	450 805.95
БАЛАНС (стр.190 + стр. 340)	350		5 738 897.56	48 968.54	5 787 866.10		5 860 467.06	161 671.28	6 022 138.34

П А С С И В	Код строки	На начало года				На конец отчетного периода			
		деятельность с целевыми средствами	деятельность по государственному заданию	приносящая доход деятельность	итого	деятельность с целевыми средствами	деятельность по государственному заданию	приносящая доход деятельность	итого
		3	4	5	6	7	8	9	10
III. Обязательства									
Расчеты с кредиторами по долговым обязательствам (030100000), всего	400								
из них:									
из них: долгосрочные	401								
Кредиторская задолженность по выплатам (030200000, 020800000, 030402000, 030403000), всего	410		83.66	879.00	962.66		628.44		628.44
из них:									
из них: долгосрочная	411								
Расчеты по платежам в бюджеты (030300000)	420						39.05		39.05
Иные расчеты, всего	430			6 300.80	6 300.80			10 432.40	10 432.40
в том числе:									
в том числе: расчеты по средствам, полученным во временное распоряжение (030401000)	431	X	X	6 300.80	6 300.80	X	X	10 432.40	10 432.40
внутриведомственные расчеты (030404000)	432								
расчеты с прочими кредиторами (030406000)	433								
расчеты по налоговым вычетам по НДС (021010000)	434								
расчеты по вкладам товарищей по договору простого товарищества (0304Т6000)	436								
Кредиторская задолженность по доходам (020500000, 020900000), всего	470			135 800.03	135 800.03			121 369.44	121 369.44
из них:									
из них: долгосрочная	471								
Расчеты с учредителем (021006000)	480		10 158 531.80		10 158 531.80		10 058 685.80		10 058 685.80
Доходы будущих периодов (040140000)	510								
Резервы предстоящих расходов (040160000)	520		292 101.74		292 101.74		123 260.39		123 260.39
Итого по разделу III (стр. 400+стр. 410+стр. 420+стр. 430+стр. 470+стр. 480+стр. 510+стр. 520)	550		10 450 717.20	142 979.83	10 593 697.03		10 182 613.68	131 801.84	10 314 415.52
IV. Финансовый результат									
Финансовый результат экономического субъекта	570		-4 711 819.64	-94 011.29	-4 805 830.93		-4 322 146.62	29 869.44	-4 292 277.18
БАЛАНС (стр.550 + стр. 570)	700		5 738 897.56	48 968.54	5 787 866.10		5 860 467.06	161 671.28	6 022 138.34

* Данные по этим строкам в валюте баланса не входят.

** Данные по этим строкам приводятся с учетом амортизации и (или) обесценения нефинансовых активов.

ОТЧЕТ

ОБ ИСПОЛНЕНИИ УЧРЕЖДЕНИЕМ ПЛАНА ЕГО ФИНАНСОВО-ХОЗЯЙСТВЕННОЙ ДЕЯТЕЛЬНОСТИ

на 01 января 2024 г.

Учреждение: МБДОУ "Д/с с. Стрелецкое"

Обособленное подразделение: _____

Учредитель: _____

Наименование органа, осуществляющего полномочия учредителя: _____

Вид финансового обеспечения (деятельности): 2. приносящая доход деятельность (собственные доходы учреждения)

Периодичность: квартальная, годовая

Единица измерения: руб

	КОДЫ
Форма по ОКУД	0503737
Дата	01.01.2024
по ОКПО	
по ОКТМО	14658456
по ОКПО	
Глава по БК	871
по ОКЕИ	383

1. Доходы учреждения

Наименование показателя	Код строки	Код аналитики	Утверждено плановых назначений	Исполнено плановых назначений					Сумма отклонения
				через лицевые счета	через банковские счета	через кассу учреждения	некассовыми операциями	итого	
1	2	3	4	5	6	7	8	9	10
Доходы - всего	010		1 000 000.00	160 198.56	-	-	-	160 198.56	839 801.44
ДОХОДЫ ОТ ОКАЗАНИЯ ПЛАТНЫХ УСЛУГ (РАБОТ), КОМПЕНСАЦИИ ЗАТРАТ	040	130	1 000 000.00	160 198.56	-	-	-	160 198.56	839 801.44

2. Расходы учреждения

Форма 0503737 с.2

Наименование показателя	Код стро-ки	Код анали-тики	Утверждено плановых назначений	Исполнено плановых назначений					Сумма отклонения
				через лицевые счета	через банковские счета	через кассу учреждения	некассовыми операциями	итого	
1	2	3	4	5	6	7	8	9	10
Расходы - всего									
в том числе:	200	x	1 000 606.49	16 699.49	-	-	-	16 699.49	983 907.00
ЗАКУПКА ТОВАРОВ, РАБОТ И УСЛУГ ДЛЯ ОБЕСПЕЧЕНИЯ ГОСУДАРСТВЕННЫХ (МУНИЦИПАЛЬНЫХ) НУЖД (стр. 220 + стр. 240)		200	1 000 606.49	16 699.49	-	-	-	16 699.49	983 907.00
ИНЫЕ ЗАКУПКИ ТОВАРОВ, РАБОТ И УСЛУГ ДЛЯ ОБЕСПЕЧЕНИЯ ГОСУДАРСТВЕННЫХ (МУНИЦИПАЛЬНЫХ) НУЖД (стр. 241 + стр. 243 + стр. 244 + стр. 245 + стр. 246 + стр. 247)		240	1 000 606.49	16 699.49	-	-	-	16 699.49	983 907.00
Прочая закупка товаров, работ и услуг		244	1 000 606.49	16 699.49	-	-	-	16 699.49	983 907.00
Результат исполнения (дефицит / профицит)	450	x	- 606.49	143 499.07	-	-	-	143 499.07	x

3. Источники финансирования дефицита средств учреждения



Форма 0503737 с.3

Наименование показателя	Код строки	Код аналитики	Утверждено плановых назначений	Исполнено плановых назначений					Сумма отклонения
				через лицевые счета	через банковские счета	через кассу учреждения	некассовыми операциями	итого	
1	2	3	4	5	6	7	8	9	10
Источники финансирования дефицита средств - всего (стр. 520 + стр. 590+ стр. 620 + стр. 700 + стр. 730 + стр. 820 + стр. 830)									
в том числе:	500		606.49	- 143 499.07	-	-	-	- 143 499.07	144 105.56
<i>внутренние источники</i>									
из них:	520								
<i>Движение денежных средств</i>									
590 поступления денежных средств прочие	590	x							
591	591	510							
592 выбытие денежных средств	592	610							
<i>Внешние источники</i>									
из них:	620								

т

4. Сведения о возвратах остатков субсидий и расходов прошлых лет

Наименование показателя	Код строки	Код аналитики	Произведено возвратов				итого
			через лицевые счета	через банковские счета	через кассу учреждения	некассовыми операциями	
1	2	3	4	5	6	7	8
Возвращено остатков субсидий прошлых лет, всего	910	x					
Возвращено расходов прошлых лет, всего	950						

Руководитель  (подпись)
 _____ Ганжа Л.В. _____ (расшифровка подписи)
 Руководитель финансово-экономической службы  (подпись)
 _____ Забелина И.С. _____ (расшифровка подписи)

Главный бухгалтер _____ (подпись)
 _____ (расшифровка подписи)

Централизованная бухгалтерия

_____ (наименование, ОГРН, ИНН, КПП, местонахождение)

Руководитель _____ (должность)
 _____ (подпись)
 _____ (расшифровка подписи)

Исполнитель _____ (должность)
 _____ (подпись)
 _____ (расшифровка подписи)
 _____ (телефон, e-mail)

"15" марта 2024 г.

ОТЧЕТ
ОБ ИСПОЛНЕНИИ УЧРЕЖДЕНИЕМ ПЛАНА ЕГО ФИНАНСОВО-ХОЗЯЙСТВЕННОЙ ДЕЯТЕЛЬНОСТИ

на 01 января 2024 г

Учреждение: МБДОУ "Д/с с. Стрелецкое"

Обособленное подразделение: _____

Учредитель: _____

Наименование органа, осуществляющего полномочия учредителя: _____

Вид финансового обеспечения (деятельности): 4. деятельность по выполнению государственного (муниципального) задания

Периодичность: квартальная, годовая

Единица измерения: руб

	КОДЫ
Форма по ОКУД	0503737
Дата	01.01.2024
по ОКПО	
по ОКТМО	14658456
по ОКПО	
Глава по БК	871
по ОКЕИ	383

1. Доходы учреждения

Наименование показателя	Код строки	Код аналитики	Утверждено плановых назначений	Исполнено плановых назначений				Сумма отклонения	
				через лицевые счета	через банковские счета	через кассу учреждения	некассовыми операциями		итого
1	2	3	4	5	6	7	8	9	10
Доходы - всего	010		9 265 593.41	9 265 578.07	-	-	-	9 265 578.07	15.34
ДОХОДЫ ОТ ОКАЗАНИЯ ПЛАТНЫХ УСЛУГ (РАБОТ), КОМПЕНСАЦИИ ЗАТРАТ	040	130	9 265 593.41	9 265 578.07	-	-	-	9 265 578.07	15.34

2. Расходы учреждения

Форма 0503737 с.2

Наименование показателя	Код строки	Код аналитики	Утверждено плановых назначений	Исполнено плановых назначений					Сумма отклонения
				через лицевые счета	через банковские счета	через кассу учреждения	некассовыми операциями	итого	
1	2	3	4	5	6	7	8	9	10
Расходы - всего в том числе:	200	x	9 300 988.15	9 010 660.89	-	-	-	9 010 660.89	290 327.26
РАСХОДЫ НА ВЫПЛАТЫ ПЕРСОНАЛУ В ЦЕЛЯХ ОБЕСПЕЧЕНИЯ ВЫПОЛНЕНИЯ ФУНКЦИЙ ГОСУДАРСТВЕННЫМИ (МУНИЦИПАЛЬНЫМИ) ОРГАНАМИ, КАЗЕННЫМИ УЧРЕЖДЕНИЯМИ, ОРГАНАМИ УПРАВЛЕНИЯ ГОСУДАРСТВЕННЫМИ ВНЕБЮДЖЕТНЫМИ ФОНДАМИ (стр. 110 + стр. 130)		100	7 614 645.11	7 607 174.03	-	-	-	7 607 174.03	7 471.08
РАСХОДЫ НА ВЫПЛАТЫ ПЕРСОНАЛУ КАЗЕННЫХ УЧРЕЖДЕНИЙ (стр. 111 + стр. 112 + стр. 113 + стр. 119)		110	7 614 645.11	7 607 174.03	-	-	-	7 607 174.03	7 471.08
Фонд оплаты труда учреждений		111	5 845 501.53	5 844 520.11	-	-	-	5 844 520.11	981.42
Взносы по обязательному социальному страхованию на выплаты по оплате труда работников и иные выплаты работникам учреждений		119	1 769 143.58	1 762 653.92	-	-	-	1 762 653.92	6 489.66
ЗАКУПКА ТОВАРОВ, РАБОТ И УСЛУГ ДЛЯ ОБЕСПЕЧЕНИЯ ГОСУДАРСТВЕННЫХ (МУНИЦИПАЛЬНЫХ) НУЖД (стр. 220 + стр. 240)		200	1 592 293.04	1 309 438.70	-	-	-	1 309 438.70	282 854.34
ИНЫЕ ЗАКУПКИ ТОВАРОВ, РАБОТ И УСЛУГ ДЛЯ ОБЕСПЕЧЕНИЯ ГОСУДАРСТВЕННЫХ (МУНИЦИПАЛЬНЫХ) НУЖД (стр. 241 + стр. 243 + стр. 244 + стр. 245 + стр. 246 + стр. 247)		240	1 592 293.04	1 309 438.70	-	-	-	1 309 438.70	282 854.34
Прочая закупка товаров, работ и услуг		244	891 295.39	735 195.38	-	-	-	735 195.38	156 100.01
Закупка энергетических ресурсов		247	700 997.65	574 243.32	-	-	-	574 243.32	126 754.33
ИНЫЕ БЮДЖЕТНЫЕ АССИГНОВАНИЯ (стр. 810 + стр. 830 + стр. 850 + стр. 860 + стр. 880)		800	94 050.00	94 048.16	-	-	-	94 048.16	1.84
УПЛАТА НАЛОГОВ, СБОРОВ И ИНЫХ ПЛАТЕЖЕЙ (стр. 851 + стр. 852 + стр. 853)		850	94 050.00	94 048.16	-	-	-	94 048.16	1.84
Уплата налога на имущество организаций и земельного налога		851	94 050.00	94 048.16	-	-	-	94 048.16	1.84
Результат исполнения (дефицит / профицит)	450	x	- 35 394.74	254 917.18	-	-	-	254 917.18	x


3. Источники финансирования дефицита средств учреждения

Форма 0503737 с 3

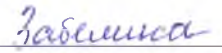
Наименование показателя	Код строки	Код аналитики	Утверждено плановых назначений	Исполнено плановых назначений					Сумма отклонения
				через лицевые счета	через банковские счета	через кассу учреждения	некассовыми операциями	итого	
1	2	3	4	5	6	7	8	9	10
Источники финансирования дефицита средств - всего (стр. 520 + стр. 590+ стр. 620 + стр. 700 + стр. 730 + стр. 820 + стр. 830)									
в том числе:	500		35 394 74	- 254 917.18	-	-	-	- 254 917.18	290 311.92
<i>внутренние источники</i>									
из них:	520		-	-	-	-	-	-	-
<i>Движение денежных средств</i>	590	х	9 623 30	9 623.30	-	-	-	9 623.30	-
<i>поступление денежных средств прочие</i>	591	510	9 623 30	9 623.30	-	-	-	9 623.30	-
<i>выбытие денежных средств</i>	592	610							
<i>Внешние источники</i>									
из них:	620		-	-	-	-	-	-	-

4. Сведения о возвратах остатков субсидий и расходов прошлых лет

Наименование показателя	Код строки	Код аналитики	Произведено возвратов				итого
			через лицевые счета	через банковские счета	через кассу учреждения	некассовыми операциями	
1	2	3	4	5	6	7	8
Возвращено остатков субсидий прошлых лет, всего	910	x					-
Возвращено расходов прошлых лет, всего	950		9 623.30	-	-	-	9 623.30

Руководитель  (подпись)

Ганжа Л.Г. (расшифровка подписи)

Руководитель финансово-экономической службы  (подпись)

Забелина И.С. (расшифровка подписи)

Главный бухгалтер (подпись)

(расшифровка подписи)

Централизованная бухгалтерия

(наименование, ОГРН, ИНН, КПП, местонахождение)

Исполнитель

Руководитель (уполномоченное лицо) (должность)

(подпись)

(расшифровка подписи)

(телефон, e-mail)

"15" марта 2024 г.